

А	Б	В	Г	Д	Е	Ё	Ж	З	И	Й	К	Л	М	Н	О	П	Р	С	Т	У	Ф	Х	Ц	Ч
Ш	Щ	Ъ	Ы	Ь	Э	Ю	Я		1	2	3	4	5	6	7	8	9	+	-	*	:	=	()

ДАННЫЕ УЧАСТНИКА

[illegible]

Имя

[illegible]

Отчество

[illegible]

Название субъекта, населенного пункта и ДОО

--

Меня зовут Колобок. Конечно же, ты знаешь, что для того, чтобы быть всегда здоровым, нужно избегать травмоопасных ситуаций, соблюдать распорядок дня и многое другое. Помоги и мне выучить простые правила, чтобы всегда быть здоровым!



*Детский сад! Детский сад!
Всем ребятам очень рад!
Здесь играют и поют
Здесь детишек ждет уют!*

Однако, стоит вам учесть,
Что и опасности здесь есть!
И в саду и на площадке
Нужно детям знать порядки.


Как гулять, куда не лезть,
Своевременно поесть.
Эти правила пойми
И здоровье сохрани!

Задание №1. Вот и наступила осень. Колобок очень обрадовался, когда вернулся в свой любимый детский сад. Здесь весело играть с друзьями, учиться всему новому и интересному.



Колобок приходит в садик рано утром. Там он съедает вкусный и полезный завтрак. Во время завтрака друг Колобка нечаянно уронил со стола тарелку, и она разбилась. Что же делать? Нарисуй «+» в кружке напротив картинки, на которой мальчик поступает правильно, а «-» - где неправильно.




Задание № 2. В группе Колобок и его друзья играют в разные игры. Вспомни, как выглядит запрещающий знак и преврати картинки, на которых дети играют в опасные игры, в запрещающие знаки.



Задание № 3. Наступило время прогулки, Колобку и его друзьям нужно спуститься с крыльца. Вспомни, как нужно правильно вести себя на лестнице. Обведи картинку, где дети ведут себя правильно.








Задание № 4. Внимательно рассмотри картинку. Обведи в красный кружок детей, которые подвергают себя опасности на прогулке.




Задание № 5. На прогулке Вася упал и поцарапал колено. Колобок видел, как воспитательница обработала ссадину. Расставь картинки, изображающие правила первой помощи при ссадинах, в верном порядке. Соедини каждую картинку с нужным кружком.



Задание № 6. Колобок любит играть в песочнице. Иногда в песочнице дети находят опасные предметы, которые нельзя трогать, а нужно сообщить о них воспитателю. Как ты думаешь, как могут выглядеть такие предметы? Зачеркни их на картинке.




Задание № 7. После обеда вся группа ложится спать, чтобы восполнить силы. Соблюдение правильного режима сна и бодрствования, питания и физических нагрузок называется здоровым образом жизни. Здоровый образ жизни помогает хорошо себя чувствовать и не болеть. Разгадай ребусы о здоровом образе жизни и нарисуй ответы к ним в пустых рамочках.



~~Л~~

С

+



O=A

